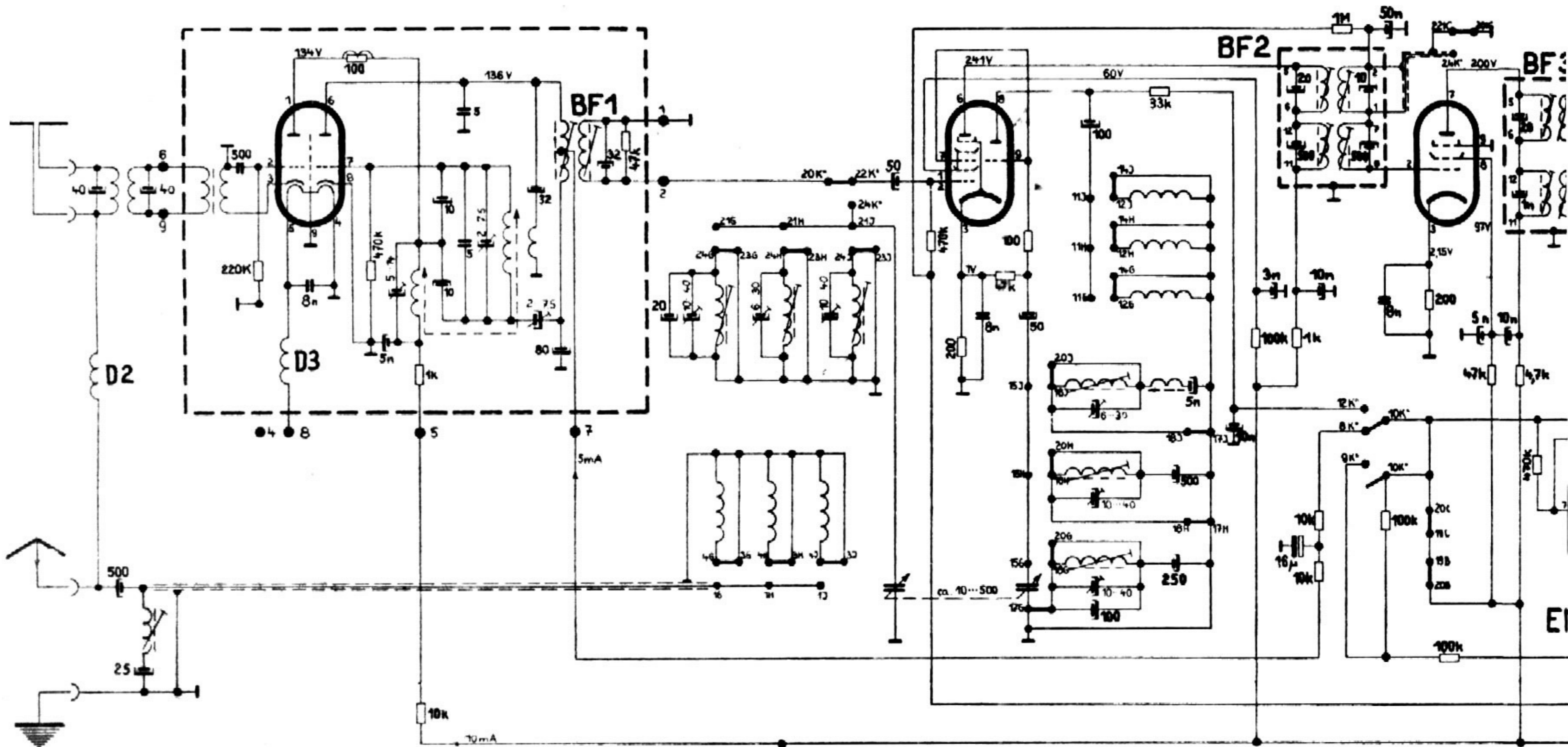



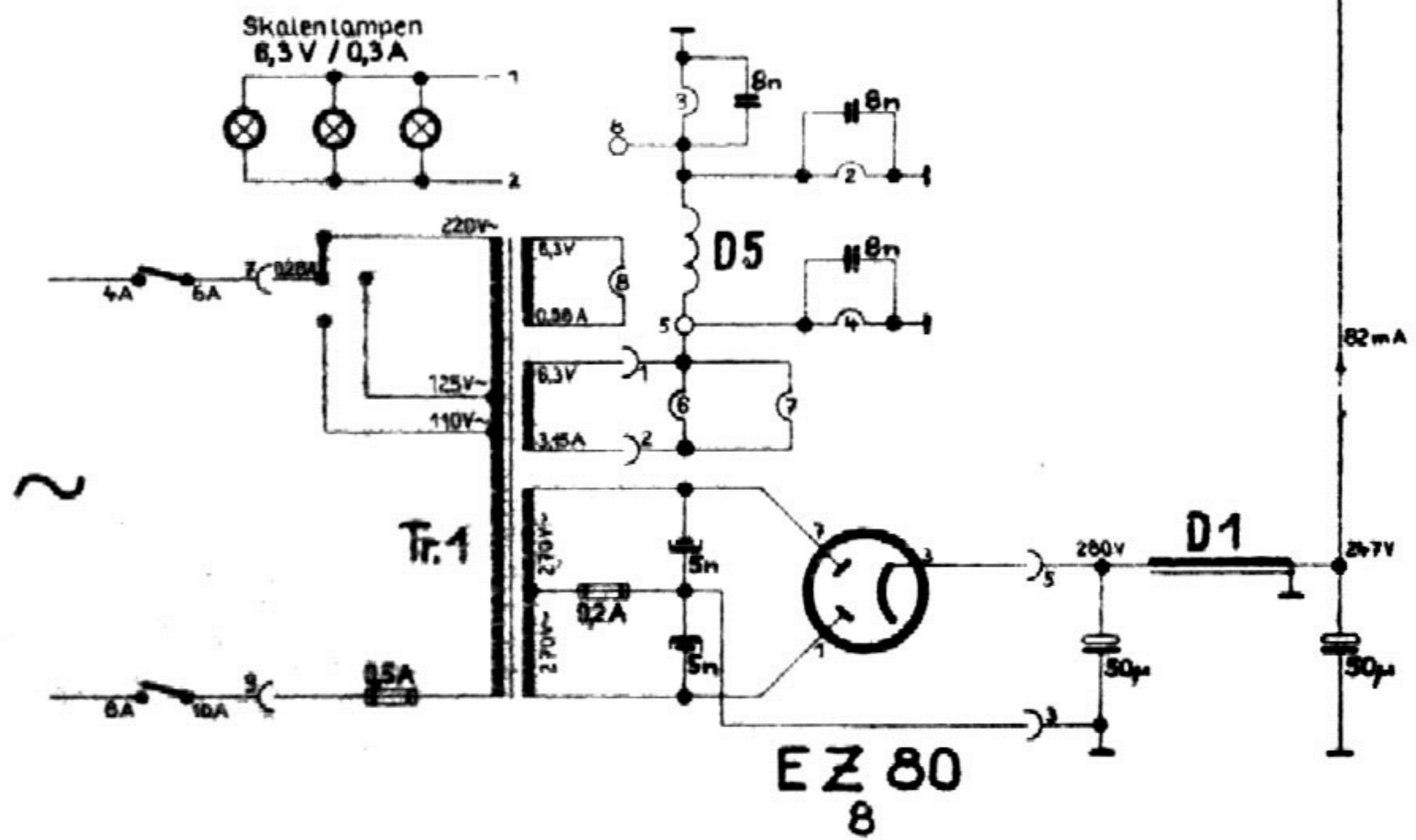
1
ECC 85

2
ECH 81

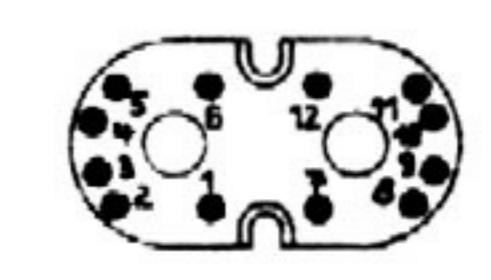
3
EF 89




Skalentampen
6,3V / 0,3A



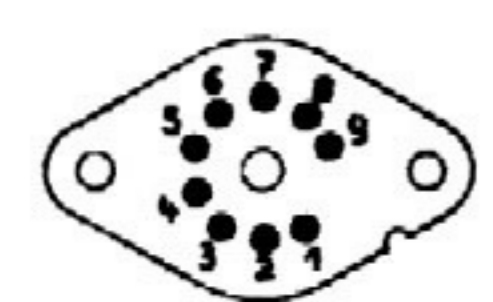
Demodulator



Bandfilter



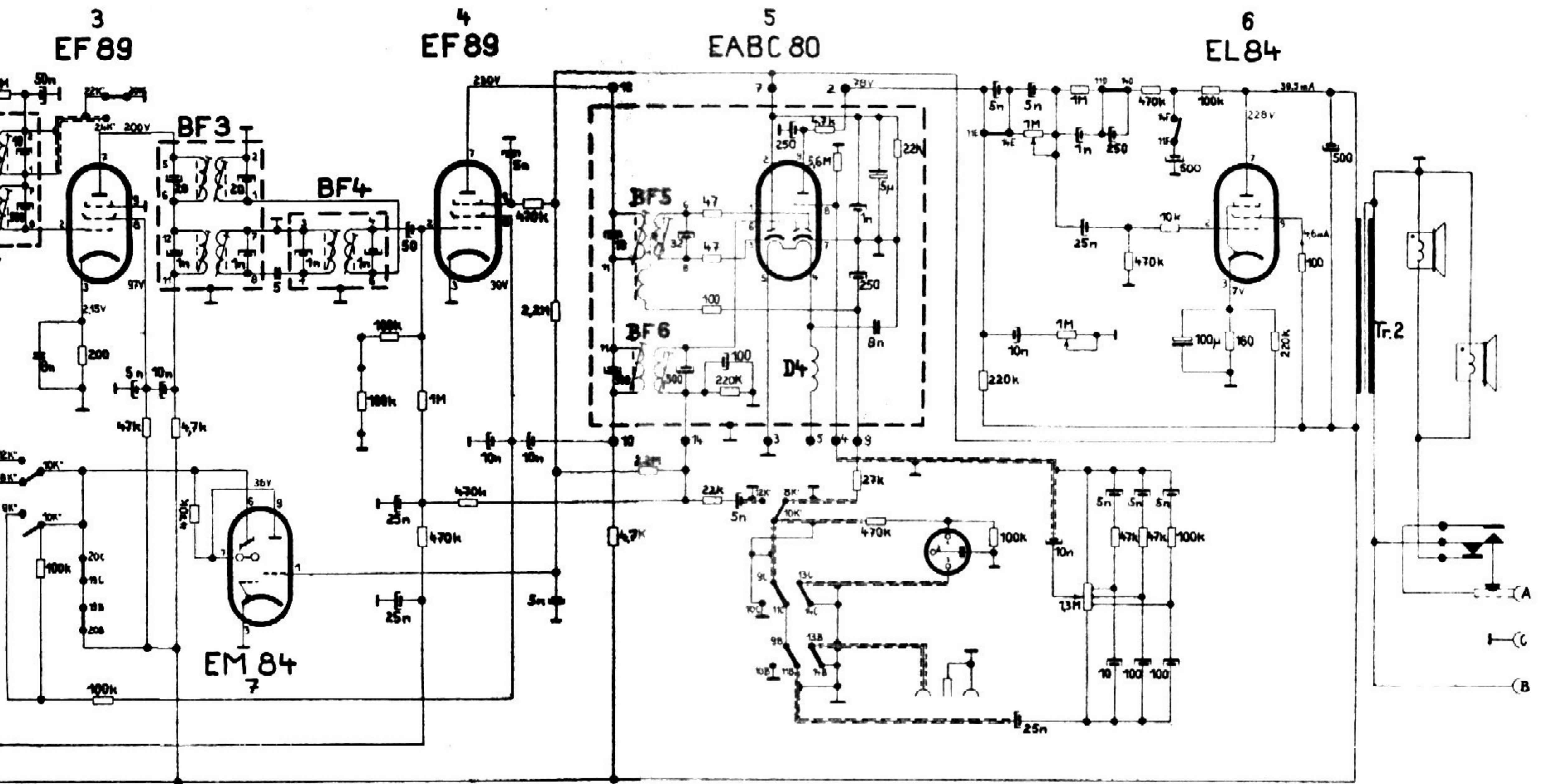
UKW-Vorkreis



Röhren u. Stecker-Fassung

Ansichten auf Lötösen

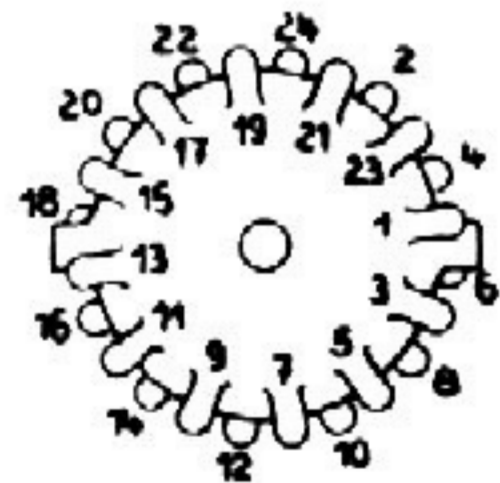
Netz
TA-
TB-
Baß
Spr



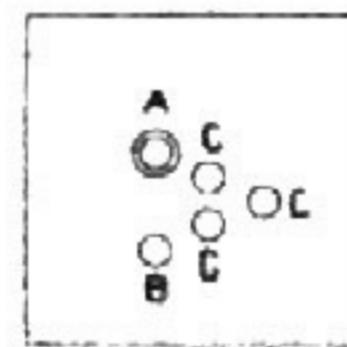
Ansicht von vorn links



filter



Schaltpaket



Buchsenplatte

Alle Spannungen gemessen gegen Chassis bei Schalterstellung UKW. Instrument 1000 Ω /V = Änderungen, insbesondere solche, die durch den technischen Fortschritt bedingt sind, vorbehalten.

Zwischenfrequenz

AM = 460 kHz
FM = 10,7 MHz

Schalterstellung -UKW-Orchester

	1	2	3	4	5	6	7	8	9	10	11	12	13	14	15	16	17	18	19	20	21	22	23	24
A	•	•	•	•	•	•	•	•	•	•	•	•	•	•	•	•	•	•	•	•	•	•	•	•
B	•	•	•	•	•	•	•	•	•	•	•	•	•	•	•	•	•	•	•	•	•	•	•	•
C	•	•	•	•	•	•	•	•	•	•	•	•	•	•	•	•	•	•	•	•	•	•	•	•
D	•	•	•	•	•	•	•	•	•	•	•	•	•	•	•	•	•	•	•	•	•	•	•	•
E	•	•	•	•	•	•	•	•	•	•	•	•	•	•	•	•	•	•	•	•	•	•	•	•
F	•	•	•	•	•	•	•	•	•	•	•	•	•	•	•	•	•	•	•	•	•	•	•	•
G	•	•	•	•	•	•	•	•	•	•	•	•	•	•	•	•	•	•	•	•	•	•	•	•
H	•	•	•	•	•	•	•	•	•	•	•	•	•	•	•	•	•	•	•	•	•	•	•	•
I	•	•	•	•	•	•	•	•	•	•	•	•	•	•	•	•	•	•	•	•	•	•	•	•
J	•	•	•	•	•	•	•	•	•	•	•	•	•	•	•	•	•	•	•	•	•	•	•	•
K	•	•	•	•	•	•	•	•	•	•	•	•	•	•	•	•	•	•	•	•	•	•	•	•

- Netz — A
- TA — B
- TB — C
- Baß — D
- Sprache — E
- Orchester — F
- LW — G
- MW — H
- KW — J
- UKW — K

REMA 2001
10 AM / 13 FM - Kreis-Super