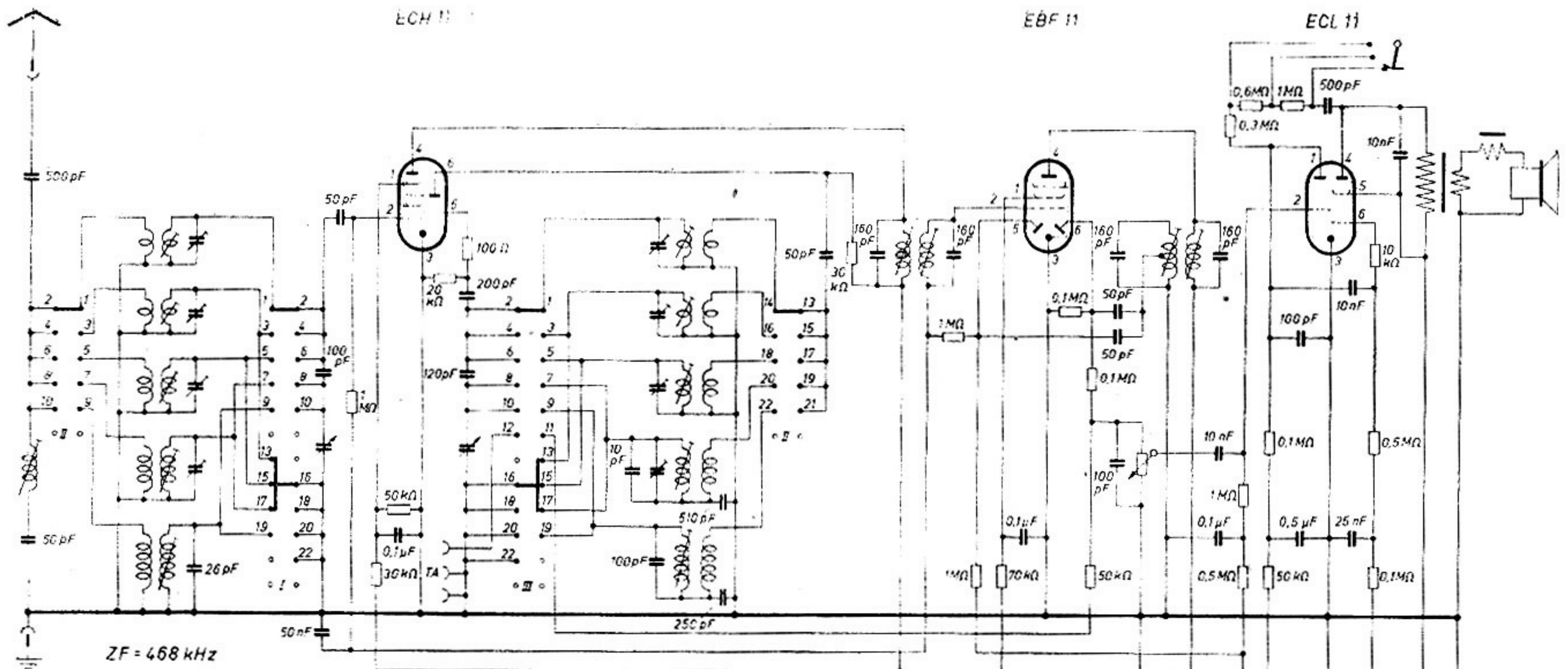


ECH 11

EBF 11

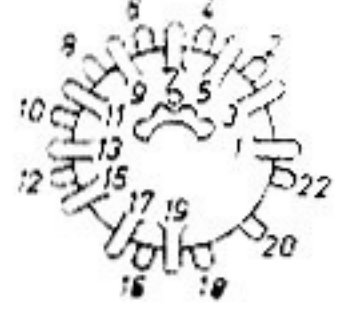
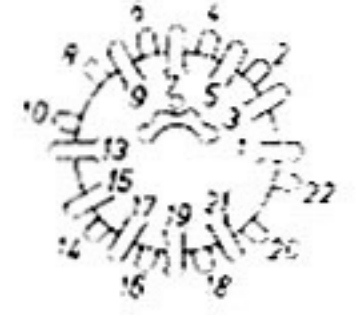
ECL 11



Kontakt	1	2	3	4	5	6	7	8	9	10	13	15	16	17	18	19	20	22	
Kurz I																			
Kurz II																			
Kurz III																			
Mittel																			
Lang																			
TA																			

Kontakt	1	2	3	4	5	6	7	8	9	10	13	14	15	16	17	18	19	20	21	22
Kurz I																				
Kurz II																				
Kurz III																				
Mittel																				
Lang																				
TA																				

Kontakt	1	2	3	4	5	6	7	8	9	10	11	12	13	15	16	17	18	19	20	22
Kurz I																				
Kurz II																				
Kurz III																				
Mittel																				
Lang																				
TA																				



sockelschaltung

